



JAMEL MEJIA
Alcalde

RENDICIÓN DE CUENTAS

2020

28 de Diciembre – Concejo Municipal
HOSPITAL OCTAVIO OLIVARES




RENDICIÓN DE CUENTAS Vigencia 2020

ESE HOSPITAL
OCTAVIO OLIVARES

Puerto Nare -Antioquia

28 de Diciembre 2020



SITUACIÓN ENCONTRADA ENERO 01-2020

- No hubo EMPALME
- Pasivos por más de \$ 5.500 millones de pesos.
- No funcionamiento de servicios de farmacia, laboratorio, rayos X.
- Infraestructura y dotación hospitalaria deterioradas
- Centro de Salud La Sierra cerrado
- Pagos inoportunos a empleados



GESTIÓN AÑO 2020

Aspectos Asistenciales

- Apertura Centro de Salud La Sierra.
- Reactivación servicios de farmacia, laboratorio y rayos X.
- Atenciones extramurales
- Dotación hospitalaria
- Implementación SSST.



GESTIÓN AÑO 2020

Aspectos Gerenciales

- Reorganización de procesos administrativos
- Pago Oportuno a empleados y proveedores.
- Optimización de recurso humano y físico.
- Comités institucionales activos
- Proyecto Radicado de ambulancia ante SSSA.



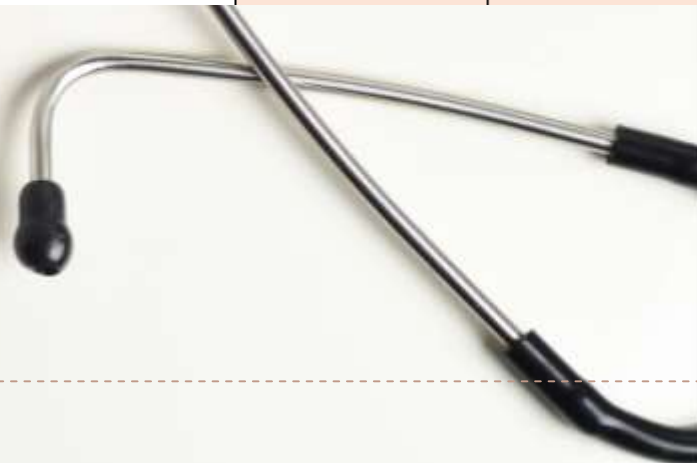
GESTIÓN AÑO 2020

Aspectos Financieros

- Equilibrio ingresos vs egresos
- Incremento 44% en el recaudo
- Conciliación y ajuste de cartera
- Reducción de pasivos
- Presentación PSFF

COMPARATIVO EJECUCION PRESUPUESTAL DE INGRESOS SEPTIEMBRE 2019 _ SEPTIEMBRE 2020

CONCEPTO	FACTURADO			RECAUDO			RECAUDO VIGENCIA ANTERIOR		
	2019	2020	%	2019	2020	%	2019	2020	%
Regimen Subsidiado	\$ 1.318.147.481,00	\$ 1.375.486.852,00	4,17%	\$ 644.826.010,00	\$ 728.928.618,00	11,54%	\$ 212.529.461,00	\$ 301.051.589,00	29,40%
Regimen Contributivo	\$ 333.820.237,00	\$ 369.018.338,00	9,54%	\$ 21.040.421,00	\$ 62.816.533,00	66,50%	\$ 98.501.756,00	\$ 243.729.155,00	59,59%
Atención a población pobre en lo no cubierto con subsidios a la demanda*	\$ 123.788.502,00	\$ -	0,00%	\$ 110.929.794,00	\$ -	0,00%	\$ 5.213.877,00	\$ -	0,00%
PIC	\$ -	\$ 48.700.000,00	100,00%	\$ -	\$ 30.000.000,00	100,00%	\$ -	\$ -	0,00%
SOAT (Diferentes a ECAT)	\$ 41.750.550,00	\$ 36.113.590,00	-15,61%	\$ -	\$ 14.657.550,00	100,00%	\$ 7.425.897,00	\$ 45.544.828,00	83,70%
Compañías de seguros - planes de salud	\$ 2.456.600,00		0,00%	\$ -	\$ -	0,00%	\$ -		0,00%
Régimen especial	\$ 71.224.429,00	\$ 16.993.113,00	-319,14%	\$ 47.891.831,00	\$ 6.821.050,00	-602,12%	\$ 7.688.105,00	\$ 45.541.469,00	83,12%
ARL	\$ 6.091.900,00	\$ 13.494.407,00	54,86%	\$ -	\$ 4.175.693,00	100,00%	\$ 1.353.645,00	\$ 26.852.914,00	94,96%
Cuotas de recuperacion	\$ -	\$ 6.412.530,00	100,00%	\$ -	\$ 6.412.530,00	100,00%	\$ -	\$ -	0,00%
Particulares	\$ -	\$ 29.558.802,00	100,00%	\$ -	\$ 25.372.090,00	100,00%	\$ -	\$ -	0,00%
Convenios con el Departamento	\$ 89.003.279,00	\$ -	0,00%	\$ 60.225.428,00	\$ -	0,00%	\$ -	\$ -	0,00%
Convenios con el Municipio*	\$ 344.775.161,00	\$ -	0,00%	\$ 325.397.238,00	\$ 8.000.000,00	-3967,47%	\$ 28.406.480,00	\$ -	0,00%
Convenios con el Municipio por la emergencia COVID-19	\$ -	\$ 92.770.000,00	100,00%	\$ -	\$ 92.770.000,00	100,00%	\$ -	\$ -	0,00%
Aportes del departamento/distrito No ligados a la venta de servicios	\$ 37.481.649,00	\$ -	0,00%	\$ 37.481.649,00	\$ -	0,00%	\$ -	\$ -	0,00%



Aspectos Financieros

COMPARATIVO EJECUCION PRESUPUESTAL DE GASTOS SEPTIEMBRE 2019 _ SEPTIEMBRE 2020

COMPROMISOS (CDP)			OBLIGACIONES (CXP)			PAGOS			PAGOS VIGENCIA ANTERIOR		
2019	2020	%	2019	2020	%	2019	2020	%	2019	2020	%
\$ 265.988.629	\$ 388.378.411	31,51%	\$ 150.193.506	\$ 388.378.411	61,33%	\$ 18.093.405	\$ 340.265.144	94,68%	\$ 16.923.573	\$ 38.072.602	55,55%
\$ 12.345.895	\$ 12.016.324	-2,74%	\$ 7.320.903	\$ 12.016.324	39,08%	\$ -	\$ 10.204.829	100,00%	\$ -	\$ -	0,00%
\$ 22.722.299	\$ 27.162.119	16,35%	\$ 22.722.299	\$ 27.162.119	16,35%	\$ -	\$ 23.073.262	100,00%	\$ -	\$ -	0,00%
\$ 130.418.767	\$ 138.605.964	5,91%	\$ 115.163.952	\$ 138.605.964	16,91%	\$ 73.525.422	\$ 124.032.754	40,72%	\$ 60.549.485	\$ 13.639.506	-343,93%
\$ 1.163.052.527	\$ 1.050.837.747	-10,68%	\$ 719.358.062	\$ 796.171.804	9,65%	\$ 118.732.588	\$ 656.017.527	81,90%	\$ 37.634.870	\$ 68.377.687	44,96%
\$ 67.221.424	\$ 82.933.659	18,95%	\$ 65.067.875	\$ 76.136.504	14,54%	\$ 62.035.868	\$ 51.228.686	-21,10%	\$ -	\$ 600.000	100,00%
\$ 89.966.420	\$ 59.688.982	-50,73%		\$ 48.938.311	#####	\$ 60.028.268	\$ 21.063.205	-184,99%	\$ -	\$ 74.086.431	100,00%
\$ 118.993.770	\$ 107.280.263	-10,92%	\$ 78.633.524	\$ 101.297.572	22,37%	\$ 50.627.771	\$ 73.440.404	31,06%	\$ -	\$ -	0,00%
\$ 20.724.344	\$ 19.928.857	-3,99%	\$ 20.230.972	\$ 10.613.150	-90,62%	\$ 4.466.036	\$ 3.517.501	-26,97%	\$ -	\$ -	0,00%
\$ 5.464.532	\$ 8.492.968	35,66%	\$ 400.465	\$ 8.492.968	95,28%	\$ 400.465	\$ 4.981.756	91,96%	\$ -	\$ 2.000.000	100,00%
\$ 135.619.502	\$ 95.487.429	-42,03%	\$ 80.271.519	\$ 94.309.792	14,89%	\$ 41.739.891	\$ 3.917.400	-965,50%	\$ -	\$ 45.439.774	100,00%
\$ 34.848.106	\$ 86.398.051	59,67%	\$ 18.239.373	\$ 85.161.793	78,58%	\$ 12.221.433	\$ 45.446.698	73,11%	\$ 89.398.523	\$ -	0,00%
\$ 605.893.497	\$ 342.582.907	-76,86%	\$ 401.632.028	\$ 271.133.891	-48,13%	\$ 264.471.129	\$ 249.475.259	-6,01%	\$ 2.030.600	\$ -	0,00%
\$ 2.673.259.712	\$ 2.419.793.681		\$ 1.679.234.478	\$ 2.058.418.603		\$ 706.342.276	\$ 1.606.664.425		\$ 206.537.051	\$ 242.216.000	

ihof

\$ 912.879.327,00 \$ 1.848.880.425,00



Aspectos Financieros

**BENEFICIOS A LOS EMPLEADOS A CORTO PLAZO**

	574.036.349,99	803.787.087,34	-40,0%
nómina por pagar	323.077.448,99	402.946.667,34	-24,7%
cesantías	25.005.399,00	112.521.203,00	-350,0%
intereses sobre cesantías	2.901.289,00	4.965.487,00	-71,1%
vacaciones	19.332.683,51	32.195.407,00	-66,5%
prima de vacaciones	55.798.137,00	23.446.022,00	58,0%
prima de servicios	61.616.138,00	55.231.529,00	10,4%
prima de navidad	27.201.783,00	31.445.243,00	-15,6%
bonificaciones	41.678.310,49	27.640.261,00	33,7%
aportes a riesgos laborales	726.720,00	11.814.344,00	-1525,7%
aportes a fondos pensionales - empleador	7.707.756,00	49.232.162,00	-538,7%
aportes a seguridad social en salud - empleador	6.423.985,00	35.638.996,00	-454,8%
aportes a cajas de compensación familiar	1.966.700,00	16.709.766,00	-749,6%
otros beneficios a los empleados a corto plazo	600.000,00	0,00	100,0%

PROVISIONES


	162.558.618,00	162.558.618,00	0,0%
Litigios y demandas	162.558.618,00	162.558.618,00	0,0%

OTROS PASIVOS

	128.625.130,00	0,00	100,0%
Ingresos recibidos por anticipados	128.625.130,00	0,00	100,0%

TOTAL PASIVO**5.167.722.173,81****5.415.673.419,29**

Aspectos Financieros



GESTIÓN AÑO 2020

Otros Aspectos

- Actualización de inventarios
- Autoevaluación habilitación y acreditación en salud
- Optimización software hospitalario
- Plazas SSO

Indicadores de Producción

- Vacunas aplicadas 4808
- Actividades de PYP 1631
- Actividades de salud pública 955
- Consultas Médicas 4140
- Consultas de urgencias 3123
- Actividades Odontología 1736
- Remisiones 344
- Exámenes de Laboratorio 14594
- Radiografías 570





GESTIÓN AÑO 2020 (Ene – Sept)

Indicadores de Calidad

- Oportunidad 90%
- Seguridad 80%
- Tasa de satisfacción global 82%
- Gestión PQRS 90%





Unidos por La Vida
CIRO GÓMEZ
BARRIOS
Gerente